

1 ТЕРМИНЫ И СОКРАЩЕНИЯ

Сокращение/Термин	Наименование/Определение
ВИ	Вступительные испытания
ВС	Вид сведений
ЕПГУ	Федеральная государственная информационная система «Единый портал государственных и муниципальных услуг (функций)»
ЕСИА	Федеральная государственная информационная система «Единая система идентификации и аутентификации в инфраструктуре, обеспечивающей информационно-технологическое взаимодействие информационных систем, используемых для предоставления государственных и муниципальных услуг в электронной форме»
ЕСНСИ	Федеральная государственная информационная система «Единая система нормативной справочной информации»
Заявитель	Пользователь ЕПГУ, являющийся гражданином Российской Федерации и имеющий подтвержденную учётную запись
ИД	Индивидуальное достижение
ИС	Информационная система
ИФ, Форма	Интерактивная форма
КС	Конкурсный список
КУ	Карточка услуги
ЛК	Личный кабинет на ЕПГУ
Образовательные организации (ОО)	Образовательные организации, осуществляющие образовательную деятельность по образовательным программам среднего профессионального образования
РИС	Региональная информационная система
РФ	Российская Федерация
СМЭВ	Федеральная государственная информационная система «Единая система межведомственного электронного взаимодействия»
СМЭВ 3.x	СМЭВ, функционирующая в соответствии с Методическими рекомендациями по работе с Единой системой межведомственного электронного взаимодействия версии 3.x
СНИЛС	Страховой номер индивидуального лицевого счета застрахованного лица
СПО	Среднее профессиональное образование
ФИАС	Федеральная информационная адресная система
ФИО	Фамилия имя и отчество
ФЛ	Физическое лицо
Форма-концентратор	Электронная форма, обеспечивающая подачу пользователем ЕПГУ заявления на получение региональной или муниципальной услуги в электронном виде в региональную ИС, соответствующую местоположению пользователя.

3 СЦЕНАРИИ ВЗАИМОДЕЙСТВИЯ

3.1 Подача заявления

Процесс подачи заявления состоит из следующих этапов:

1. Заявитель находит на ЕПГУ КУ «Приём на обучение по программам среднего профессионального образования».
2. Для получения услуги Заявитель должен авторизоваться в ЕСИА, как частное лицо (физическое лицо) с подтверждённой учётной записью.
3. Заявитель на странице КУ по кнопке «Получить услугу» открывает интерактивную форму заявления.
4. Заявитель заполняет интерактивную форму:
 1. Шаг 1: заявитель выбирает регион, в котором находится образовательная организация.
 2. Шаг 2: заявитель выбирает, на основании какого аттестат будет поступать (Рисунок 1).
 3. Шаг 3: заявитель указывает, получал ли он ранее СПО, если возраст заявителя больше 16 лет, иначе – переходит к шагу № 4 (Рисунок 2).
 - i. Шаг 3.1 (заполняется, если выше заявитель отметил, что у него уже есть СПО): необходимо указать тип диплома (Рисунок 2.1).
 4. Шаг 4: заявитель вправе указать, относится ли он к льготной категории (Рисунок 3).
 - i. Шаг 4.1 (заполняется, если заявитель на предыдущем шаге выбрал одну или несколько категорий льгот): необходимо указать, нуждается ли заявитель в особых условиях для обучения (Рисунок 3.1).
 5. Шаг 5: открывается форма с возможностью указать наличие договора о целевом обучении (Рисунок 4).
 6. Шаг 6: заявитель может указать свои индивидуальные достижения (Рисунок 5). Заявитель может выбрать несколько (нет ограничений) индивидуальных достижений.

7. Шаг 7: формируется список необходимых документов для подачи в ОО на основе предыдущих шагов (Рисунок 6).
8. Шаг 8: заявителю доступен выбор образовательной организации (Рисунок 7). Заявитель может выбрать необходимые ему регионы в качестве фильтра (Рисунок 7.1). Также заявитель может указать потребность в общежитии.

Список организаций строится на основании справочника-агрегатора в ЕСНСИ SPO_ORGANIZATIONS_2023.

9. Шаг 9: заявитель выбирает специальности и профессии, по которым хочет подать заявление. (Рисунок 7.2) Заявитель может воспользоваться контекстным поиском по коду и названию образовательной программы.
 - Список специальностей и профессий строится на основании справочника-агрегатора в ЕСНСИ SPO_SPECIALTIES_2023. Каждая специальность и профессия привязана к конкретной образовательной организации. Пользователю отображаются только те образовательные программы, которые соответствуют выбранному им базовому уровню образования.
 - Если на текущую дату по специальности или профессии прием заявлений окончен в ОО, или заявитель уже имеет активное заявление по данной специальности или профессии, то для него функция выбора такой специальности или профессии не активна. Заявитель может выбрать несколько (нет ограничений) образовательных организаций, а также специальностей и профессий в них (Рисунок 7.3).
10. Шаг 10: у заявителя автоматически заполняется информация, содержащая персональные данные из ЛК (Рисунок 8). При необходимости заявитель может отредактировать информацию в разделе с персональными данными, перейдя в ЛК и нажав кнопку «редактировать».

Также на этом шаге заполняется информация о документе об образовании, если такая имеется в ЛК (Рисунок 8.1).

- i. Шаг 10.1: если информация из ЛК об образовании верна - загрузить соответствующий документ об образовании.
 - ii. Шаг 10.2: если же у заявителя нет информации о документе об образовании в ЛК, либо информация из ЛК не актуальна – заявитель может ввести её вручную, нажав соответствующий чек-бокс «Хочу указать другой документ об образовании». Далее отображается блок для ручного ввода (Рисунок 8.2), где заявителю необходимо выбрать тип документа, указать серию, номер, дату выдачи, образовательную организацию и загрузить соответствующий документ.
11. Шаг 12: появляется форма для загрузки аттестата о школьном образовании (Рисунок 8.3)
 12. Шаг 13: появляется форма для загрузки соответствующего документа, если на 3 шаге заявитель указал, что ранее получал СПО (Рисунок 9)
 13. Шаг 14: появляется форма для загрузки соответствующего документа, если на 6 шаге заявитель указал, что имеет индивидуальное достижение (Рисунок 10)
 14. Шаг 15: пользователю необходимо загрузить фото согласно рекомендациям (Рисунок 11).
 15. Шаг 16: если хотя бы одна из выбранных пользователем специальностей или профессий попадает в перечень специальностей и профессий, указанных в постановлении Правительства Российской Федерации от 14 августа 2013 года № 69, открывается страница, где пользователь может сказать о наличии справки о расширенном медицинском осмотре (Рисунок 12.1). Если пользователь выберет «Да», то должен загрузить документ на странице «Загрузите дополнительную справку» (Рисунок 12.2).

16. Шаг 17: открывается форма для загрузки «Заключения психолого-медико-педагогической комиссии» (Рисунок 13), если ранее заявитель указал, что требуются особые условия для обучения.

17. Шаг 18: у пользователя автоматически заполняется информация, содержащая сведения об инвалидности из ЛК (Рисунок 14). Если на шаге 4.1 заявитель указал одну из категорий, подтверждающую инвалидность, необходимо загрузить соответствующий документ. При необходимости заявитель может отредактировать соответствующие сведения. Если в ЛК данные отсутствуют, то данные справки заполняются заявителем самостоятельно (Рисунок 14.1).

i. Шаг 18.1 открывается форма для загрузки документа, подтверждающего льготную категорию (Рисунок 14.2).

18. Шаг 19 Если заявитель выбрал «Да, есть договор» на шаге 5, то появляется форма «Загрузите целевой договор» (Рисунок 15), где заявитель может выбрать образовательную организацию, специальности и профессии из ранее выбранных на первом шаге формы и приложить соответствующий документ о целевом обучении. Заявитель может приложить несколько (нет ограничений) договоров о целевом обучении, если у него они заключены с разными организациями.

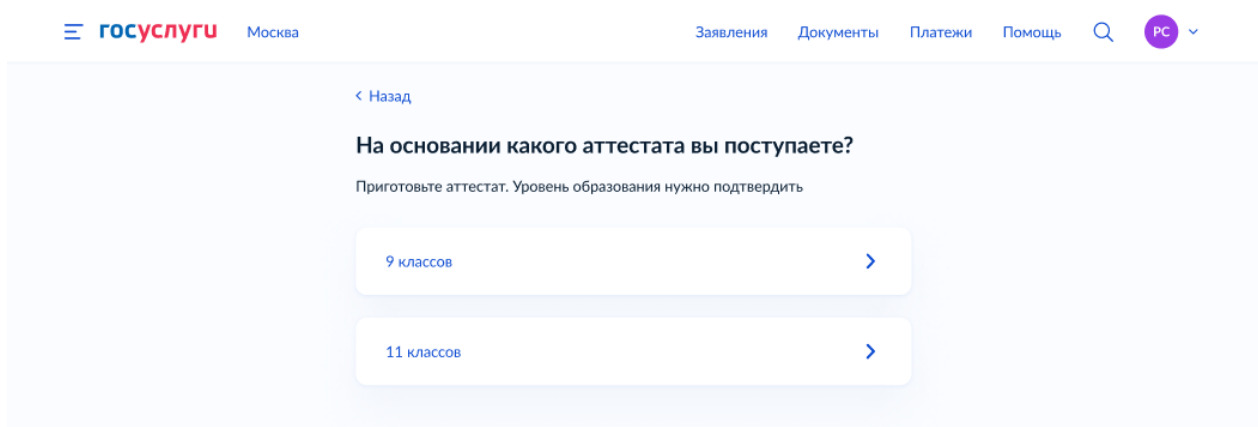
19. Шаг 20 (отображается, если на форму зашел заявитель, которому еще не исполнилось 18 лет): «Укажите данные родителя или законного представителя» (Рисунок 16). Пользователю необходимо заполнить поля «ФИО», «номер телефона» и «электронная почта» родителя (законного представителя).

20. Шаг 21: необходимо обязательно ознакомиться с правилами предоставления услуги. Рисунок 17 – когда на форму зашел совершеннолетний заявитель и Рисунок 17.1 – несовершеннолетний заявитель.

Заявитель отправляет заявление. ЕПГУ формирует заявления по каждой образовательной организации, выбранной заявителем на форме. Блок

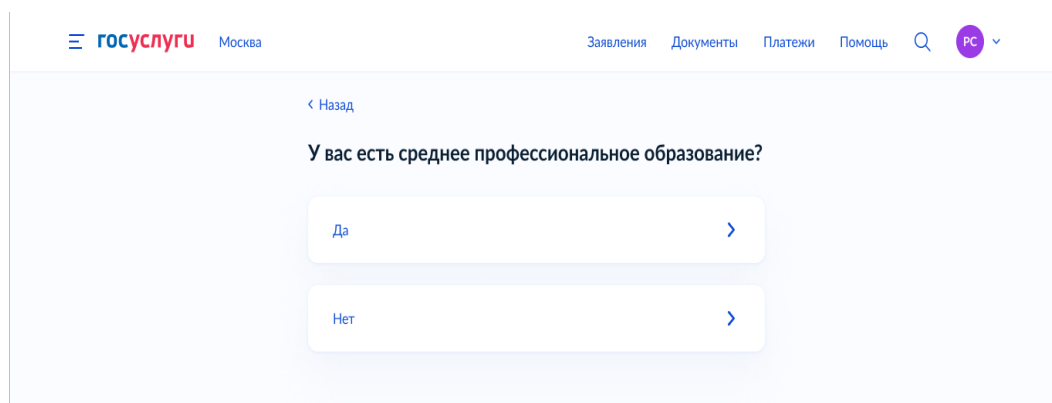
с информацией о «расширенном медицинском осмотре» отправляется только в те организации, у которых была выбрана хотя бы одна специальность или профессия, предусматривающая предоставление данной справки. Блок с информацией о «договоре о целевом обучении» передается для каждой выбранной образовательной организации. РИС, с которой будет осуществляться взаимодействие, определяется исходя из кода мнемоники системы, указанного в справочнике образовательных организаций.

3.1.1 Макеты интерактивной формы



The screenshot shows a web interface for the 'gosuslugi' portal in Moscow. The main heading is 'На основании какого аттестата вы поступаете?' (On the basis of which certificate are you applying?). Below the heading is a sub-heading: 'Приготовьте аттестат. Уровень образования нужно подтвердить' (Prepare the certificate. The level of education needs to be confirmed). There are two selectable options: '9 классов' (9 classes) and '11 классов' (11 classes), each with a right-pointing arrow.

Рисунок 1 – Макет формы. Выбор уровня школьного образования



The screenshot shows a web interface for the 'gosuslugi' portal in Moscow. The main heading is 'У вас есть среднее профессиональное образование?' (Do you have secondary professional education?). Below the heading are two selectable options: 'Да' (Yes) and 'Нет' (No), each with a right-pointing arrow.

Рисунок 2 – Макет формы. Получали ли ранее среднее профессиональное образования

The screenshot shows the top navigation bar of the Gosuslugi website with the logo and the word 'Москва'. On the right, there are links for 'Заявления', 'Документы', 'Платежи', 'Помощь', a search icon, and a user profile icon labeled 'РС'. Below the navigation bar, there is a back arrow labeled '< Назад'. The main heading is 'Тип диплома о среднем профессиональном образовании'. There are two selection buttons: 'По профессии' and 'По специальности', both with right-pointing arrows.

Рисунок 2.1 – Макет формы. Тип диплома о среднем профессиональном образовании

The screenshot shows the top navigation bar of the Gosuslugi website with the logo and the word 'Москва'. On the right, there are links for 'Заявления', 'Документы', 'Платежи', 'Помощь', a search icon, and a user profile icon labeled 'РС'. Below the navigation bar, there is a back arrow labeled '< Назад'. The main heading is 'К какой льготной категории относитесь?'. Below the heading, there is a sub-heading 'Кто имеет право на социальные льготы'. The main content area is a white box with the title 'Выберите категории' and a list of nine categories, each with a checkbox. The first category, 'Не отношусь ни к одной категории', is selected. Below the list is a blue button labeled 'Продолжить'.

Выберите категории

- Не отношусь ни к одной категории
- Дети-сироты и дети, оставшиеся без попечения родителей
- Дети военнослужащих и сотрудников силовых ведомств
- Люди с инвалидностью I или II группы
- Люди, признанные инвалидами I, II или III группы после получения диплома СПО
- Дети инвалидов I группы младше 20 лет из неполных малоимущих семей
- Военнослужащие и сотрудники силовых ведомств
- Ветераны и участники боевых действий
- Люди, подвергшиеся радиации из-за Чернобыльской катастрофы

Рисунок 3 – Макет формы. Льготная категория

госуслуги Москва

Заявления | Документы | Платежи | Помощь

< Назад

Нужны особые условия для обучения?

Нужно будет подтвердить заключением психолого-медико-педагогической комиссии

Да >

Нет >

Рисунок 3.1 – Макет формы. Особые условия для обучения

госуслуги Москва

Заявления | Документы | Платежи | Помощь

< Назад

Есть договор о целевом обучении?

Если договор ещё не подписан, выберите «Нет договора»
Что такое договор о целевом обучении

Нет договора >

Да, есть договор >

Рисунок 4 – Макет формы. Договор о целевом обучении

госуслуги Москва

Заявления | Документы | Платежи | Помощь

< Назад

У вас есть индивидуальные достижения?

Можно выбрать несколько категорий
Виды индивидуальных достижений

Выберите категории

- Ничего из нижеперечисленного
- Участие в олимпиадах или иных конкурсах
- Победитель или призёр чемпионата «Абилимпикс»
- Победитель или призёр чемпионата «Молодые профессионалы» («Ворлдскиллс Россия»), WorldSkills International, WorldSkills Europe
- Победитель или призёр международных спортивных соревнований
- Победитель международных спортивных состязаний по видам спорта, не включённым в программы Олимпийских, Паралимпийских и Сурдлимпийских игр

Продолжить

Рисунок 5 – Макет формы. Список индивидуальных достижений

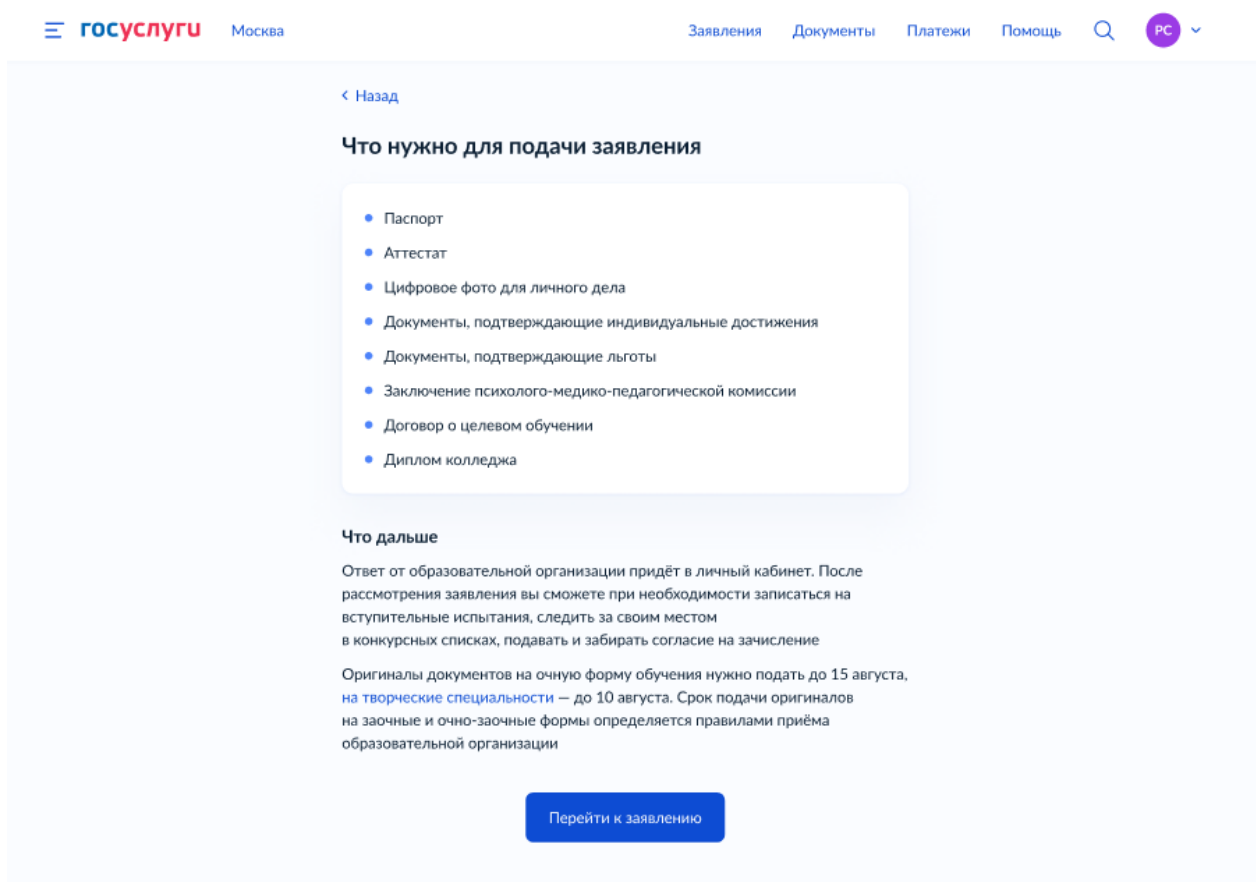


Рисунок 6 – Макет формы. Список необходимых документов

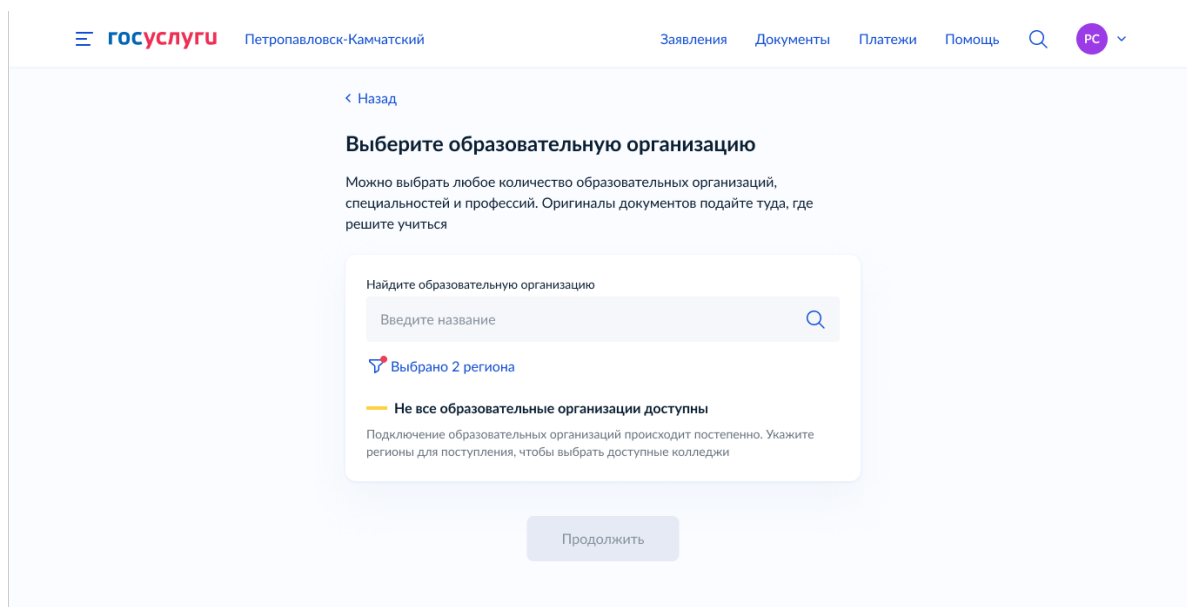


Рисунок 7 – Макет формы. Выбор образовательной организации

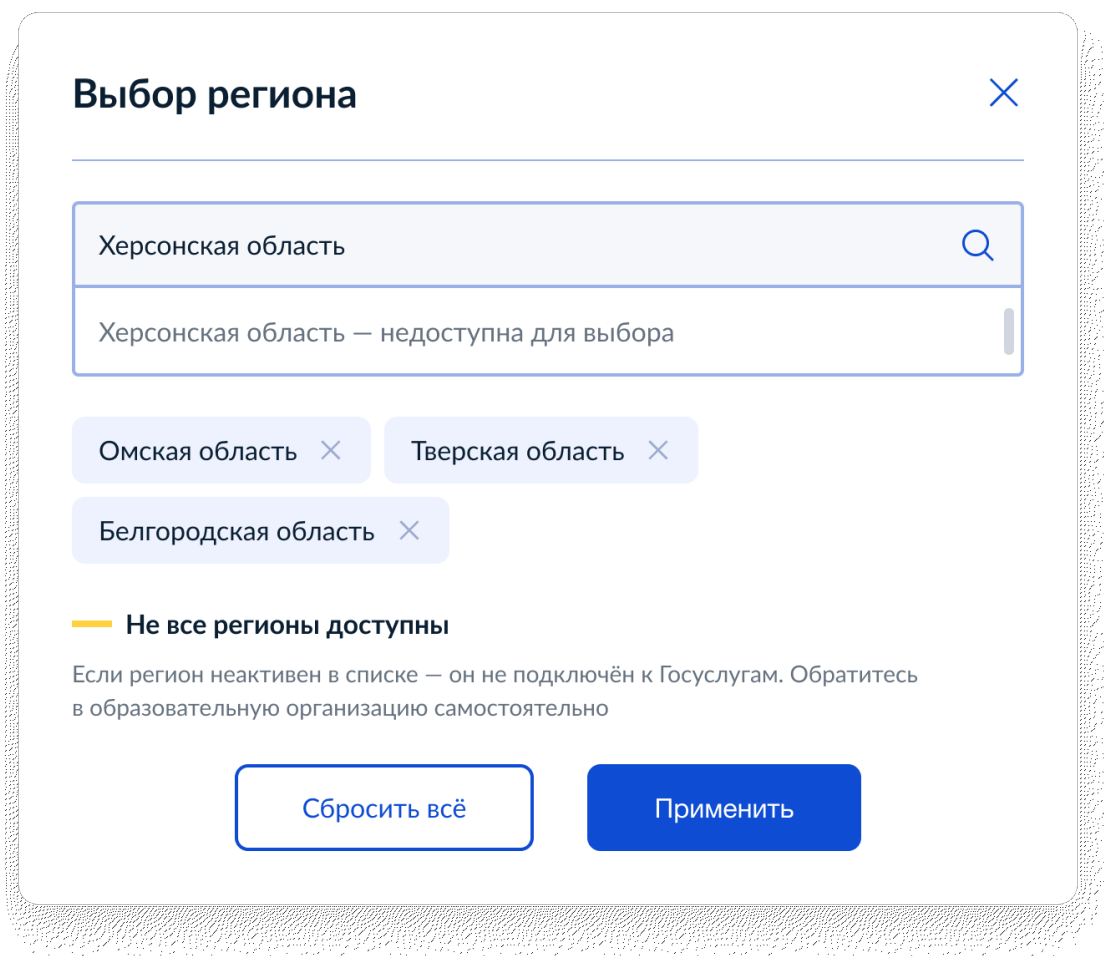


Рисунок 7.1 – Макет фильтра выбора регионов

[← Назад](#)

Выберите специальности и профессии

Можно выбрать любое количество образовательных организаций, специальностей и профессий. Оригиналы документов подайте туда, где решите учиться

Областное государственное автономное профессиональное образовательное учреждение "Белгородский машиностроительный техникум"

г. Губкин, филиал

Выберите специальность или профессию

🔖 Фильтры (2)

Найдено 12

09.02.07 Информационные системы и программирование

Очное, заочное, очно-заочное

Вступительные испытания

Подать заявку

- Заочное, 3 года 4 месяца**
Бюджетное, 17 мест
- Очное, 2 года 10 месяцев**
Бюджетное, 25 мест
Заявление уже подано
- Очно-заочное, 3 года 4 месяца**
Бюджетное, 22 места
Приём не начался
- Очное, 2 года 10 месяцев**
Платное, 15 мест
Приём завершен

15.01.06 Сварщик на лазерных установках

Очное, заочное

Медосмотр

— **Приём не начался**

15.01.22 Чертёжник-конструктор

Очное-заочное, заочное

Медосмотр

— **Приём завершен**

Выбрано 2


Рисунок 7.2 – Макет формы «выбор специальностей и профессий в ОО»

[← Назад](#)

Выбранные образовательные организации

Можно выбрать любое количество образовательных организаций, специальностей и профессий. Оригиналы документов подайте туда, где решите учиться

Выбрано 2 образовательные организации


Областное государственное автономное профессиональное образовательное учреждение "Белгородский машиностроительный техникум" 

г. Губкин, филиал

Специальности и профессии 2

- 09.02.07 Информационные системы и программирование
Очное, бюджетное, 25 мест, 2 года 10 месяцев
- 15.01.22 Чертёжник-конструктор
Очное, платное, 42 места, 2 года 10 месяцев

[✎ Редактировать](#)

Областное государственное автономное профессиональное образовательное учреждение "Белгородский индустриальный колледж" 

г. Белгород

Специальности и профессии 2

- 11.01.02 Радиомеханик
Очно-заочное, платное, 15 мест, 3 года 2 месяца
- 54.01.20 Графический дизайнер
Заочное, платное, 17 мест, 3 года 4 месяца

[✎ Редактировать](#)

Добавить организацию

Продолжить

Рисунок 7.3 – Макет формы. Выбор нескольких образовательных организаций, специальностей и профессий (ОО и программы выбраны на форме)

госуслуги Москва

Заявления | Документы | Платежи | Помощь

< Назад

Проверьте ваши данные

Константинопольский Сергей Константинович

Дата рождения
15.06.1989

СНИЛС
123-345-678 90

Паспорт

Серия и номер
1234 123456

Дата выдачи
30.06.2009

Кем выдан
УВД Ленинского района г. Москвы

Код подразделения
111-222

Место рождения
г. Москва

[✎ Редактировать](#)

Верно

Рисунок 8 – Макет формы. Персональные данные

госуслуги Москва

Заявления | Документы | Платежи | Помощь

< Назад

Проверьте данные документа об образовании

Аттестат об окончании 9 классов

Серия и номер
1234 123456

Образовательная организация
Государственное бюджетное образовательное учреждение школа № 58
Московской области

Дата выдачи
30.06.2009

[Изменить данные](#) **Верно**

Рисунок 8.1 – Макет формы. Данные об образовании

The screenshot shows a web form titled "Укажите реквизиты документа" (Specify document details) for a "Аттестат об окончании 9 классов" (Certificate of completion of 9th grade). The form includes a checkbox for "Аттестат с отличием" (Certificate with distinction), input fields for "Серия" (Series), "Номер" (Number), and "Дата выдачи" (Issue date), and a "Кем выдан" (Issued by) field. A "Продолжить" (Continue) button is at the bottom.

Рисунок 8.2 – Макет формы. Данные об образовании для ручного ввода

The screenshot shows a web form titled "Выберите электронный дубликат аттестата" (Select electronic duplicate of certificate). It lists three document IDs with "PDF" icons and "Посмотреть" (View) links: 39356hg-77472jnd-jd771654, e7753bk-6321dc-962, and t431bk-643321dc-537. A radio button is selected for "Ничего из перечисленного" (None of the listed). A "Продолжить" (Continue) button is at the bottom.

Рисунок 8.2.1 – Макет формы. При наличии электронного дубликата документа об образовании в личном кабинете пользователя

Просмотр документа



20.06.23 e7753bk-6321dc-962

1.3 Мб



Рисунок 8.2.2 – Макет формы. Просмотра электронного дубликат об образовании

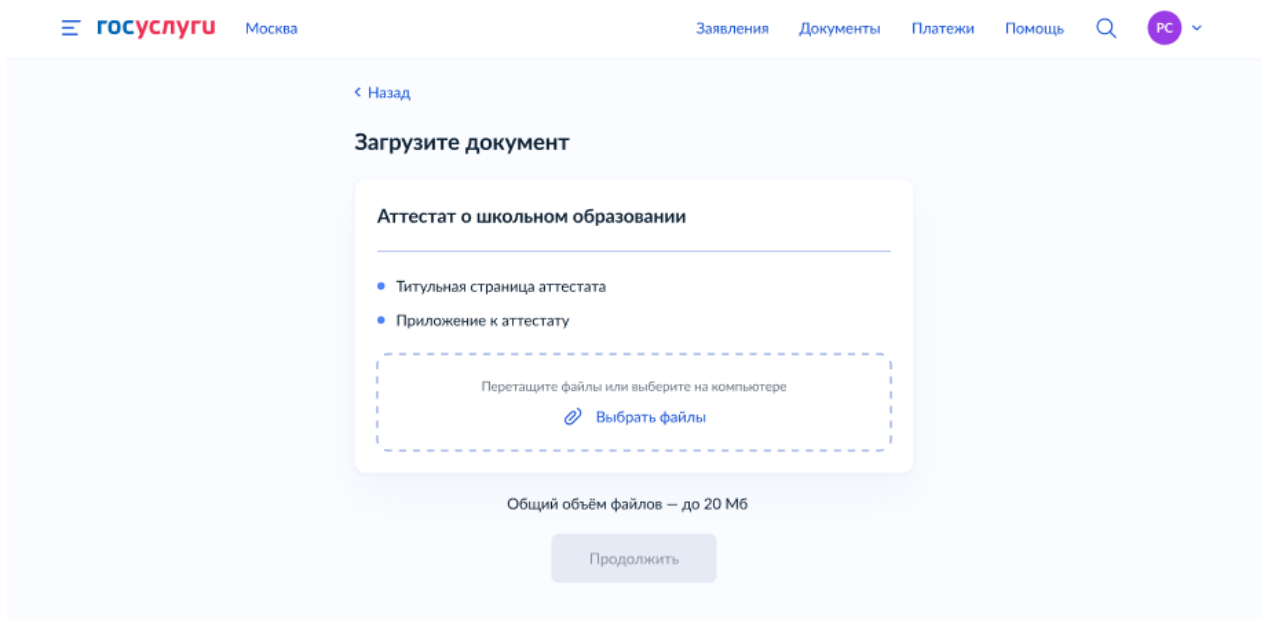


Рисунок 8.3 – Макет формы. Загрузить аттестат о школьном образовании

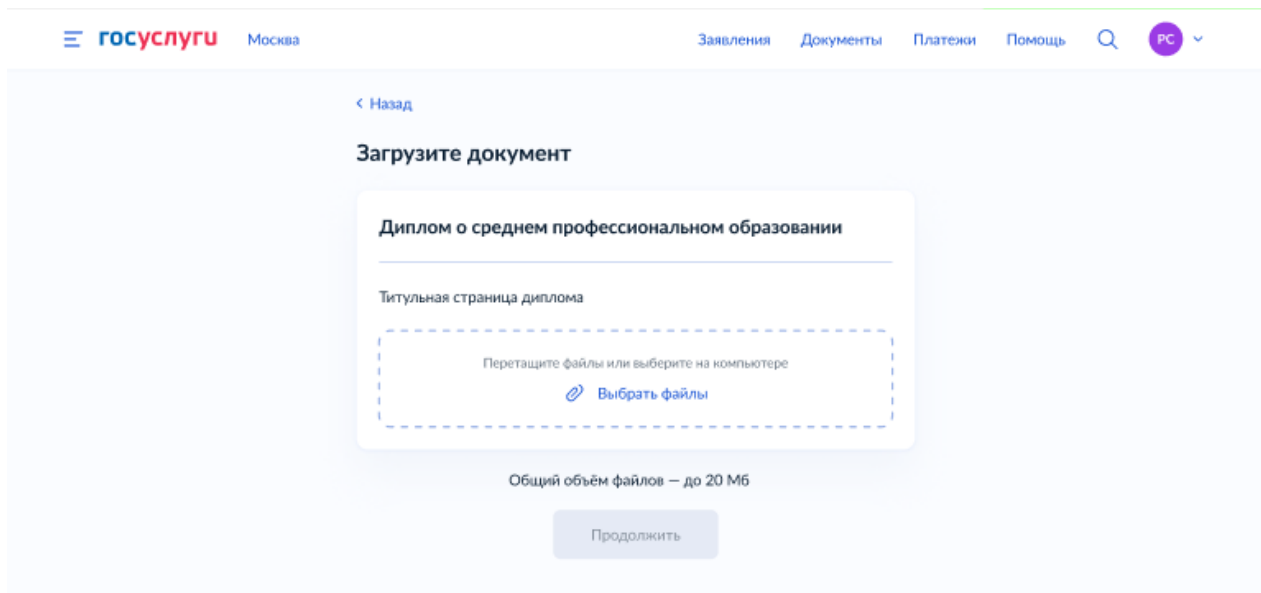


Рисунок 9 – Макет формы. Загрузить диплом СПО

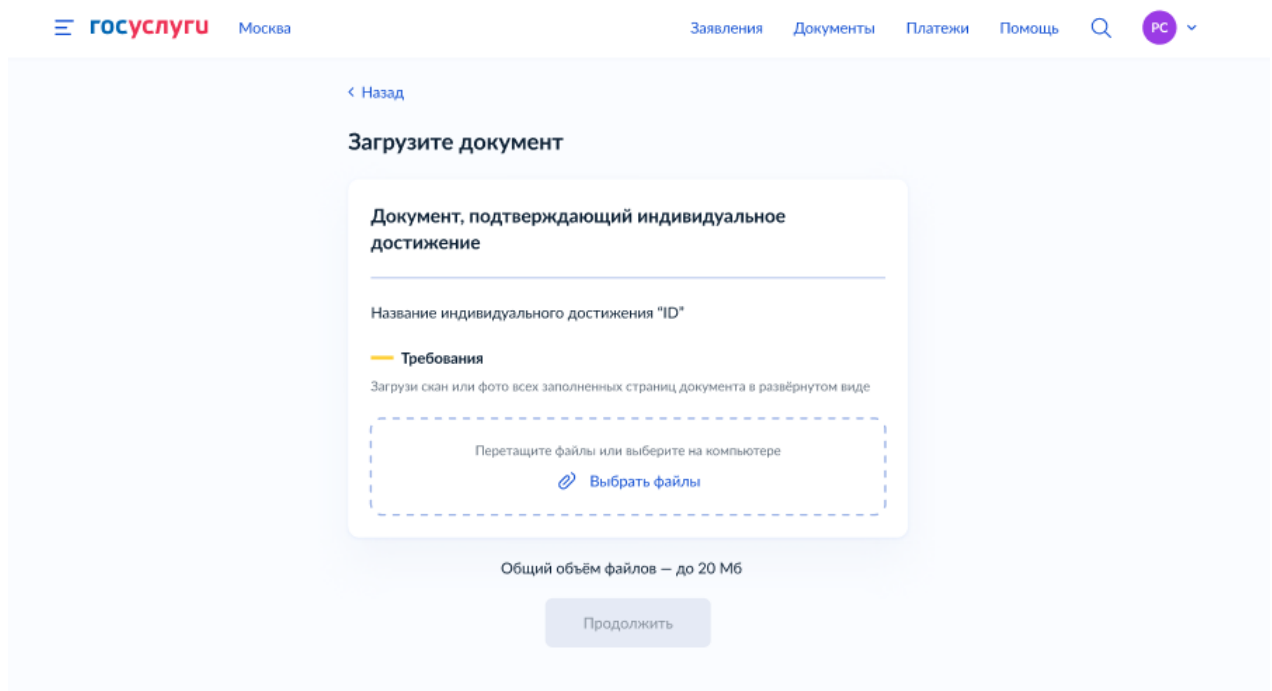


Рисунок 10 – Макет формы. Загрузите документ, подтверждающий ИД

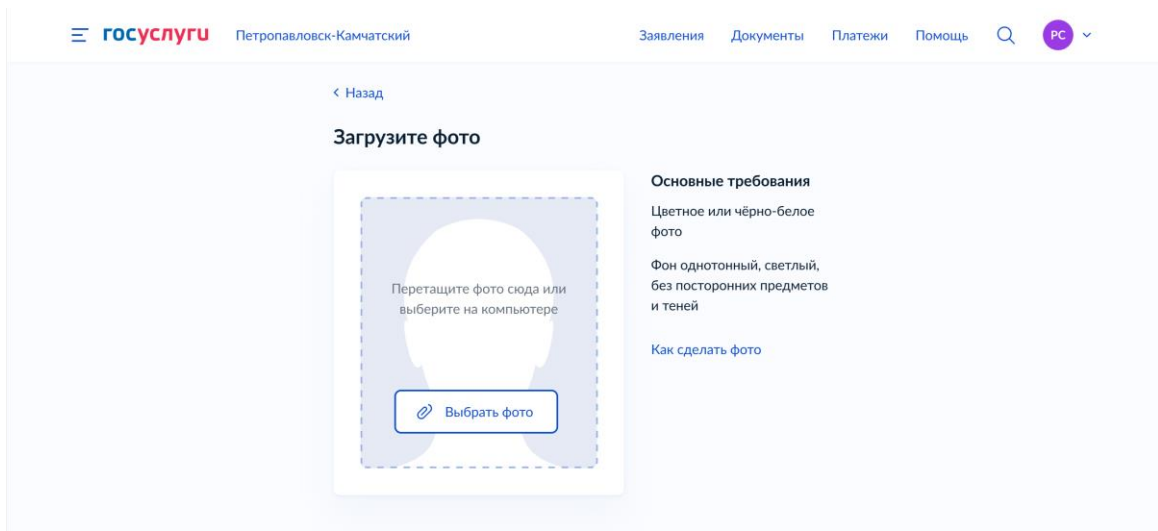


Рисунок 11 – Макет формы. Загрузить фото

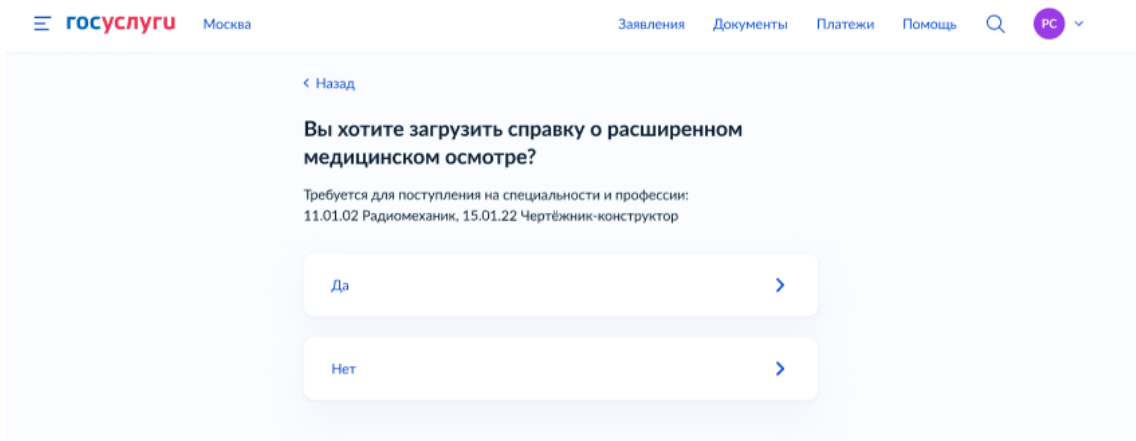


Рисунок 12.1 – Макет формы. Выбор наличия справки о расширенном медицинском осмотре

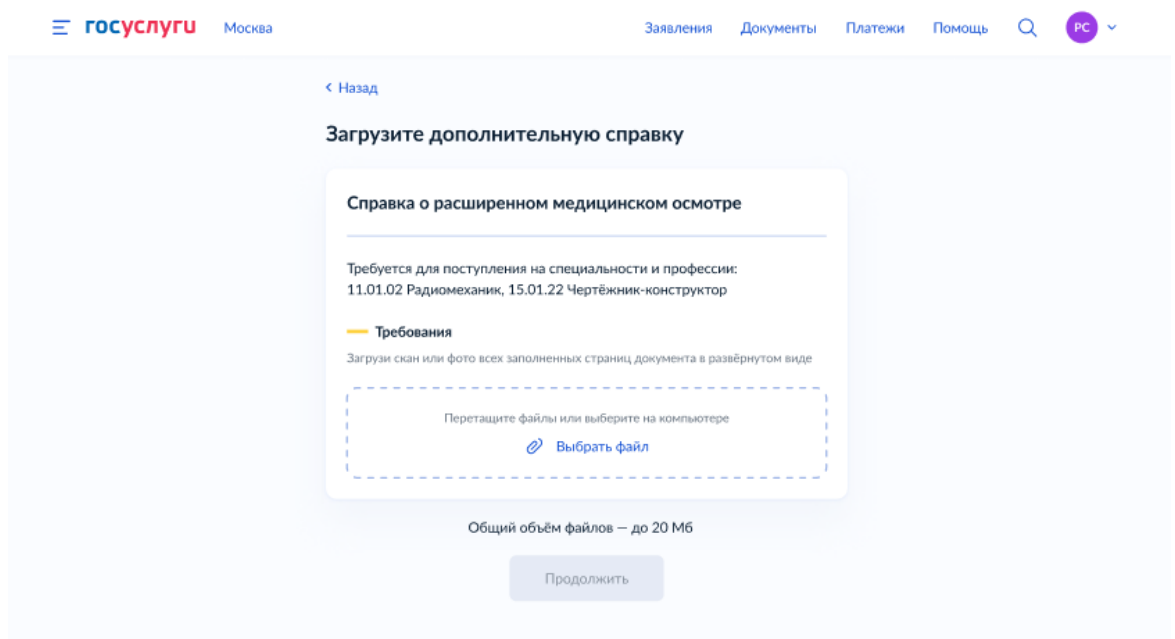


Рисунок 12.2 – Макет формы. Загрузка «Справки о расширенном медицинском осмотре»

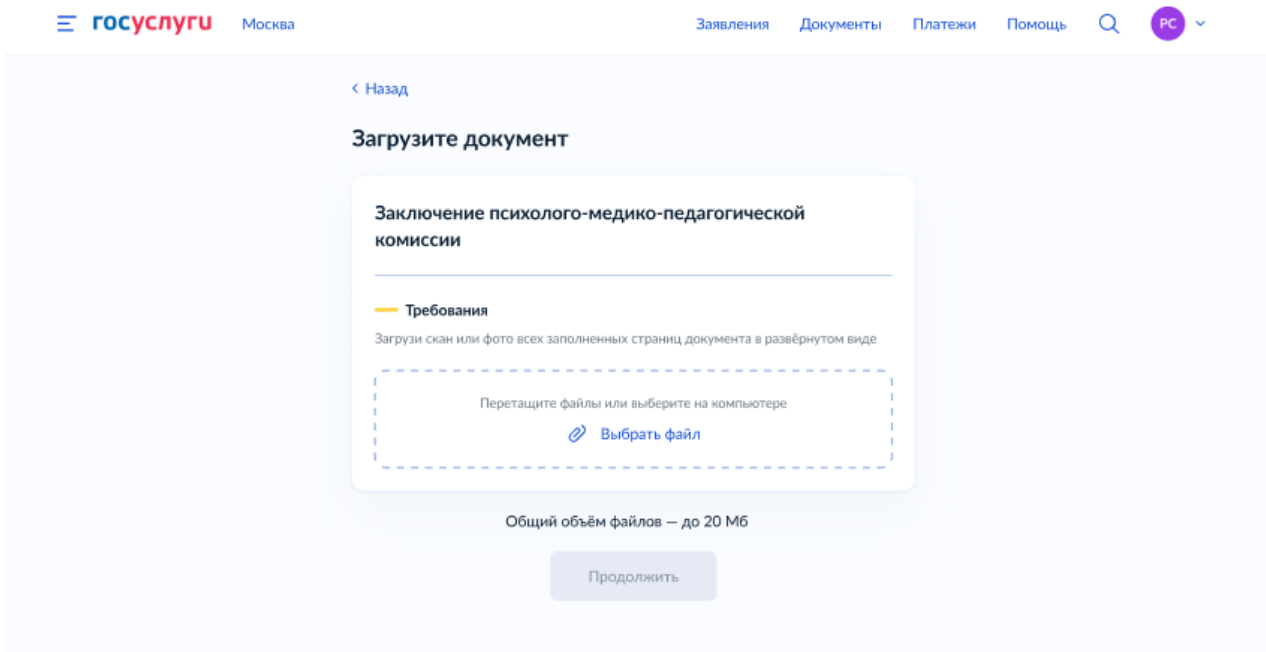


Рисунок 13 – Макет формы. Загрузка «Заключения психолого-медико-педагогической комиссии»

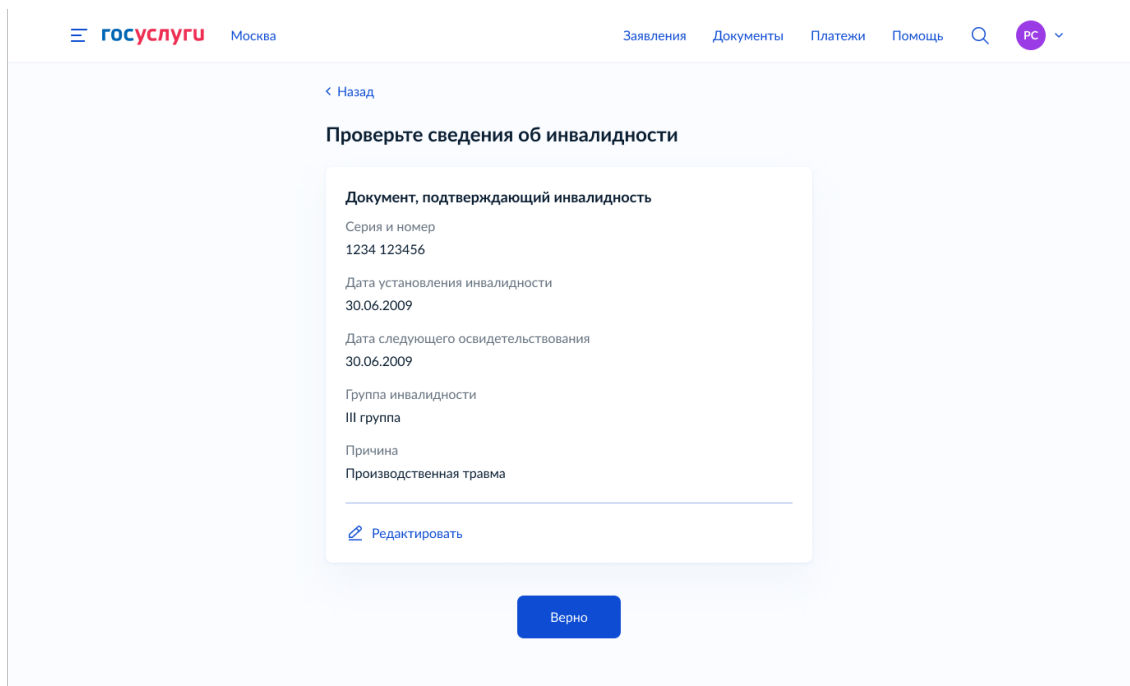


Рисунок 14 – Макет формы. Сведения об инвалидности из ЛК

[госуслуги](#) Москва

[Заявления](#)
[Документы](#)
[Платежи](#)
[Помощь](#)
🔍
PC

[← Назад](#)

Укажите реквизиты справки об инвалидности

Справка об инвалидности

Текст ошибки

Серия	Номер
-------	-------

Дата установления инвалидности

____/____/____
📅

Дата следующего освидетельствования

Заполните поле «Дата следующего освидетельствования»

____/____/____
📅

Бессрочно

Группа инвалидности

Причина

[Продолжить](#)

Рисунок 14.1 – Макет формы. Сведения об инвалидности

[госуслуги](#) Москва

[Заявления](#)
[Документы](#)
[Платежи](#)
[Помощь](#)
🔍
PC

[← Назад](#)

Загрузите документ

Документ, подтверждающий льготную категорию

“Название подтверждающего документа”

Требования

Если файлов несколько, объедините их в один архив в формате zip или rar. Объём файла – до 20 Мб

Перетащите файлы или выберите на компьютере

📎 [Выбрать файл](#)

[Продолжить](#)

Рисунок 14.2 – Макет формы. Документ, подтверждающий льготную категорию

[← Назад](#)

Загрузите целевой договор

Целевой договор № 1

Образовательная организация

машиностроительный 

Выберите специальности и профессии

09.02.07 Информационные системы и программирование
Очное, бюджетное

15.01.22 Чертёжник-конструктор
Очное, платное

Требования

Если файлов несколько, объедините их в один архив в формате zip или rar. Объём файла — до 20 Мб

Перетащите файлы или выберите на компьютере

 [Выбрать файл](#)

Целевой договор № 2


Образовательная организация



Выберите из списка 

[Добавить документ](#)

[Продолжить](#)

Рисунок 15 – Макет формы. Загрузить целевой договор

 Петропавловск-Камчатский

Заявления | Документы | Платежи | Помощь |  

[← Назад](#)

Укажите данные родителя или законного представителя

Фамилия
Лавроненко


Имя
Константин

Отчество
Николаевич

При наличии
Номер телефона

Электронная почта

[Продолжить](#)


Личный кабинет | Бизнесу | Контакты | 



Как найти услугу | Иностранцам | Карта центров обслуживания

Регистрация на Госуслугах | Партнёрам

Помощь

Рисунок 16 – Макет формы. Данные родителя или законного представителя

 Петропавловск-Камчатский

Заявления | Документы | Платежи | Помощь |  

[← Назад](#)

Правила предоставления услуги

- Даю согласие на обработку моих персональных данных, полученных в связи с поступлением в учебное заведение
- Мне известна дата подачи оригиналов документов в образовательную организацию
- Мной прочитан устав образовательной организации, просмотрены лицензия на образовательную деятельность, свидетельство о государственной аккредитации, образовательные программы и другие документы, регламентирующие организацию и ведение образовательной деятельности, права и обязанности обучающихся

Нажимая «Отправить заявление», вы соглашаетесь с правилами предоставления услуги

[Отправить заявление](#)

Рисунок 17 – Макет формы. Правила предоставления услуги

[← Назад](#)

Правила предоставления услуги

- Даю согласие на обработку моих персональных данных, полученных в связи с поступлением в учебное заведение
- Мне известна дата подачи оригиналов документов в образовательную организацию
- Мной прочитан устав образовательной организации, просмотрены лицензия на образовательную деятельность, свидетельство о государственной аккредитации, образовательные программы и другие документы, регламентирующие организацию и ведение образовательной деятельности, права и обязанности обучающихся
- Подтверждаю, что получено согласие родителя или законного представителя

Нажимая «Отправить заявление», вы соглашаетесь с правилами предоставления услуги

[Отправить заявление](#)

Рисунок 17.1 – Макет формы. Правила предоставления услуги для несовершеннолетних

3.2 Подача согласий на зачисление

Внимание!

Подача согласия на бюджетную форму обучения доступна только по одной специальности.


Процесс подачи согласия на зачисление доступен только пользователям, допущенным к участию в конкурсе (Рисунок 19).

Вы участвуете в конкурсе

— **Согласие на зачисление можно отозвать и подать заново**

Убедитесь, что подали согласие на зачисление на нужную специальность или профессию. Вы можете отозвать его и подать в другое место, если там ещё принимают согласия. Оригиналы документов нужно будет подать в срок, установленный образовательной организацией

[Что такое согласие и как его подать](#)

Поиск по образовательной организации, специальности и профессии 

— **Принесите оригиналы документов в срок**

Документы на очную форму обучения нужно подать до 15 августа, на **творческие специальности** — до 10 августа. Срок подачи оригиналов на заочные и очно-заочные формы определяется правилами приема образовательной организации

Бюджетное обучение

🕒 Согласие на зачисление не подано

На бюджетную форму обучения можно подать согласие только в одну образовательную организацию

Областное государственное автономное профессиональное образовательное учреждение «Белгородский машиностроительный техникум»

г. Губкин, филиал

Специальности и профессии	Позиция	Приём согласий и оригиналов документов
09.02.07 Информационные системы и программирование Очное, 2 года 10 месяцев	В конкурсном списке вы 164 из 252	До 15 августа ✔️ Согласие подано Отозвать согласие
15.01.22 Чертежник-конструктор Очное, 2 года 10 месяцев	Конкурсный список ещё не опубликован	До 15 августа Подать согласие
15.01.32 Оператор станков с программным управлением Очное, 2 года 10 месяцев	Конкурсный список ещё не опубликован	До 3 августа Подать согласие

Областное государственное автономное профессиональное образовательное учреждение «Белгородский индустриальный колледж»

г. Белгород

Специальности и профессии	Позиция	Приём согласий и оригиналов документов
12.05.01 Системы наведения Заочное, 2 года 10 месяцев	В конкурсном списке вы 164 из 252	До 3 августа Подать согласие
11.01.02 Радиомеханик Очно-заочное, 2 года 10 месяцев	В конкурсном списке вы 164 из 252	До 15 августа Подать согласие

Платное обучение

🏠 Согласие на зачисление подано

На платную форму обучения можно подать согласие в несколько образовательных организаций

Областное государственное автономное профессиональное образовательное учреждение «Белгородский машиностроительный техникум»

г. Губкин, филиал

Специальности и профессии	Позиция	Приём согласий и оригиналов документов
27.02.04 Автоматические системы управления Заочное, 3 года 4 месяца	Конкурсный список ещё не опубликован	До 3 августа ✔️ Согласие подано Отозвать согласие
15.01.31 Мастер контрольно-измерительных приборов и автоматики Очное, 2 года 10 месяцев	Конкурсный список ещё не опубликован	До 15 августа ✔️ Согласие подано Отозвать согласие

Областное государственное автономное профессиональное образовательное учреждение «Белгородский индустриальный колледж»

г. Белгород

Специальности и профессии	Позиция	Приём согласий и оригиналов документов
11.01.02 Радиомеханик Очное, 2 года 10 месяцев	Конкурсный список ещё не опубликован	До 15 августа ✔️ Согласие подано Отозвать согласие
11.01.08 Оператор связи Заочное, 3 года 4 месяца	Конкурсный список ещё не опубликован	До 3 августа ✔️ Согласие подано Отозвать согласие